



**Ofício Nº 562/2013**

MULUNGU, 04 de dezembro de 2013.

DA: **Prefeita Municipal de MULUNGU**

PARA: *Tribunal de Contas dos Municípios - TCM*

Ref.: Relatórios da LRF

Senhor Presidente,

Em cumprimento ao que estabelece a Instrução Normativa Nº 02/2008 do TCM, estamos enviando à esta augusta casa, o Relatório Resumido da Execução Orçamentária – RREO, conforme período correspondente: **5º (QUINTO) BIMESTRE DE 2013, MESES DE SETEMBRO E OUTUBRO DE 2013**, em arquivos digital JPG.

**1 – RREO – Relatório Resumido da Execução Orçamentária**

**Período correspondente: 5º bimestre de 2013**

**MESES DE SETEMBRO E OUTUBRO DE 2013.**

**Anexos que acompanham o RREO:**

- Balanço Orçamentário;
- Demonstrativo das Receitas;
- Demonstrativo das Despesas;
- Despesas por função e programa;
- Apuração da receita corrente líquida (inciso IV, art. 2º);
- Demonstrativo das Receitas e Despesas Previdenciárias;
- Resultado primário;
- Resultado Nominal;
- Demonstrativo de Restos a Pagar;
- Demonst. das Receitas e Despesas com Manut. e Desenv. do Ensino;
- Demonst. das Receitas de Operação de Crédito e Despesas de Capital;
- Demonstrativo da Projeção Atuarial do Regime Próprio de Previdência dos Servidores;
- Demonstrativo da Receita de Alienação de Ativos e Aplicação de Recursos;
- Demonst. Das Receitas de Impostos e Desp. Próprias com Saúde;
- Demonstrativo das Parcerias Público e Privadas;
- Demonst. Simplificado do R.R.E.O.

Sendo o que se apresenta para o momento, aproveitamos a oportunidade para reafirmar a V. Exa., protestos de apreço e consideração.

Atenciosamente,

  
**Francisco Savio Bezerra Uchoa**  
Prefeito do Município de MULUNGU



ANEXO V – DECLARAÇÃO DE ATENDIMENTO DO RELATÓRIO DA EXECUÇÃO ORÇAMENTARIA

**DECLARAÇÃO**

Declaro, sob as penas da Lei, que o **Relatório Resumido da Execução Orçamentária - R.R.E.O**, do município de MULUNGU – Ce., relativo ao **5º bimestre de 2013, dos meses de SETEMBRO e OUTUBRO de 2013**, foi publicado com afixação no flanelógrafo da Prefeitura e Câmara Municipal, na mídia eletrônica, especialmente no seguinte endereço na INTERNET: **www.ssinformatica.net**, **www.publicont.com.br** a partir do dia 29 de novembro de 2013, contendo os elementos dispostos no art. 52 da Lei Complementar nº 101/00, de 04/05/2000.

MULUNGU, 29 de novembro de 2013.

  
Francisco Sávio Bezerra Uchoa  
Prefeito do Município de MULUNGU



ANEXO IV – DECLARAÇÃO DE ATENDIMENTO AOS LIMITES DEFINIDOS NA LRF

## DECLARAÇÃO

Em cumprimento ao art. 7º da Instrução Normativa do TCM nº 03/2000, **DECLARO**, para fins de prova junto a esse Órgão de Controle Externo, que o Município de MULUNGU, publicou mediante afixação no flanelógrafo da Prefeitura e da Câmara Municipal, na mídia eletrônica, especialmente no seguinte endereço na INTERNET: [www.ssinformatica.net](http://www.ssinformatica.net), [www.publicont.com.br](http://www.publicont.com.br) a partir do dia 29 de novembro de 2013 o **R.R.E.O – Relatório Resumido da Execução Orçamentária** (art. 52 e 53 da Lei Complementar nº 101/2000) referente ao **5º bimestre de 2013, dos meses de SETEMBRO e OUTUBRO de 2013**, conforme EDITAL DE PUBLICAÇÃO anexo.

MULUNGU, 29 de novembro de 2013.

  
Francisco Sávio Bezerra Uchoa  
Prefeito do Município de Mulungu



ANEXO IV – DECLARAÇÃO DE ATENDIMENTO AOS LIMITES DEFINIDOS NA LRF

## DECLARAÇÃO

Em cumprimento ao art. 7º da Instrução Normativa do TCM nº 03/2000, **DECLARO**, para fins de prova junto a esse Órgão de Controle Externo, que o Município de MULUNGU, publicado com afixação no flanelógrafo da Prefeitura e Câmara Municipal, na mídia eletrônica, especialmente no seguinte endereço na INTERNET: [www.ssinformatica.net](http://www.ssinformatica.net), [www.publicont.com.br](http://www.publicont.com.br) a partir do dia 30 de novembro de 2013 o **R.R.E.O – Relatório Resumido da Execução Orçamentária** (art. 52 e 53 da Lei Complementar nº 101/2000) referente ao **5º bimestre de 2013, dos meses de SETEMBRO e OUTUBRO de 2013**, conforme EDITAL DE PUBLICAÇÃO anexo.

MULUNGU, 29 de novembro de 2013.

  
Francisco Savio Bezerra Uchoa  
Prefeito do Município de MULUNGU



"Administrando com o povo"

## EDITAL DE PUBLICAÇÃO

O Prefeito Municipal de MULUNGU, no uso das atribuições que lhe são conferidas pela Lei Orgânica Municipal, e de conformidade com a determinação contida na Lei Complementar nº 101, de 4 de maio de 2000 (Lei de Responsabilidade Fiscal), **AUTORIZA** a publicação mediante afixação na Secretaria da Prefeitura e da Câmara Municipal, na mídia eletrônica, especialmente no seguinte endereço na INTERNET: [www.ssinformatica.net](http://www.ssinformatica.net), [www.publicont.com.br](http://www.publicont.com.br) e em demais locais de amplo acesso público, para divulgação nesta data dos seguintes relatórios e demonstrativos: **R.R.E.O.** – Relatório Resumido da Execução Orçamentária (arts. 52 e 53 da Lei Complementar nº 101/2000) referente ao **5º bimestre de 2013, MESES DE SETEMBRO E OUTUBRO /2013**, a partir de 29 de novembro de 2013.

MULUNGU, 29 de novembro de 2013.

  
Francisco Sávio Bezerra Uchoa  
Prefeito do Município de MULUNGU



Prefeitura Municipal de Mulungu  
Relatório Resumido de Execução Orçamentária  
**Balanco Orçamentário**

Orçamento Fiscal e da Seguridade Social  
Período: Janeiro a Outubro de 2013/Bimestre: Setembro e Outubro

Receitas (Exceto Intra-Orçamentárias) (I)	Previsão Inicial	Previsão Atualizada (a)	Receitas Realizadas		Até o Bimestre (c)	% (c/a)	Saldo a Realizar (a-c)
			No Bimestre (b)	% (b/a)			
Receitas Correntes	19.769.246,00	19.769.246,00	3.346.095,89	16,93	15.307.737,73	77,43	4.461.508,27
Receita Tributária	258.659,00	258.659,00	130.831,71	50,58	352.830,54	136,41	-94.171,54
Impostos	238.651,00	238.651,00	130.210,11	54,56	343.101,55	143,77	-104.450,55
Taxas	13.323,00	13.323,00	621,60	4,67	9.718,21	72,94	3.604,79
Contribuição de Melhoria	6.685,00	6.685,00	0,00	0,00	10,78	0,16	6.674,22
Receita Patrimonial	411.310,00	411.310,00	22.032,85	5,36	84.631,14	20,58	326.678,86
Receitas Imobiliárias	22.899,00	22.899,00	174,86	0,76	346,06	1,51	22.552,94
Receitas de Valores Mobiliários	388.188,00	388.188,00	21.521,15	5,54	83.948,24	21,63	304.239,76
Outras Receitas Patrimoniais	223,00	223,00	336,84	151,05	336,84	151,05	-113,84
Receita de Serviços	94.532,00	94.532,00	0,00	0,00	0,00	0,00	94.532,00
Transferências Correntes	18.923.065,00	18.923.065,00	3.183.671,62	16,82	14.815.129,95	78,29	4.107.935,05
Transferências Intergovernamentais	18.201.175,00	18.201.175,00	2.533.868,48	13,92	13.920.806,88	76,48	4.280.368,12
Transferências de Convênios	721.890,00	721.890,00	649.803,14	90,01	894.323,07	123,89	-172.433,07
Outras Receitas Correntes	81.680,00	81.680,00	9.559,71	11,70	55.146,10	67,51	26.533,90
Multas e Juros de Mora	13.997,00	13.997,00	0,00	0,00	3.529,32	25,21	10.467,68
Indenizações e Restituições	61.842,00	61.842,00	7.465,24	12,10	7.496,04	12,12	54.345,96
Receita da Dívida Ativa	5.269,00	5.269,00	1.701,39	32,29	20.730,09	393,43	-15.461,09
Receitas de Capital	3.926.555,00	3.926.555,00	112.722,00	2,87	433.734,13	11,05	3.492.820,87
Alienação de Bens	39.636,00	39.636,00	0,00	0,00	0,00	0,00	39.636,00
Alienação de Bens Móveis	11.449,00	11.449,00	0,00	0,00	0,00	0,00	11.449,00
Alienação de Bens Imóveis	28.187,00	28.187,00	0,00	0,00	0,00	0,00	28.187,00
Transferências de Capital	3.886.919,00	3.886.919,00	112.722,00	2,90	433.734,13	11,16	3.453.184,87
Transferências Intergovernamentais	1.347.820,00	1.347.820,00	81.600,00	6,05	115.192,58	8,55	1.232.627,42
Transferências de Convênios	2.539.099,00	2.539.099,00	31.122,00	1,23	318.541,55	12,55	2.220.557,45
Receitas Correntes Intra-Orçamentárias (II)	0,00	0,00	0,00	0,00	0,00	0,00	0,00
Subtotal das Receitas (III) = (I + II)	23.695.801,00	23.695.801,00	3.458.817,89	14,60	15.741.471,86	66,48	7.954.329,14
Operações de Crédito							
Refinanciamento (IV)							
Déficit (V)							
Total (VII) = (V + VI)	23.695.801,00	23.695.801,00	3.458.817,89	14,60	15.741.471,86	66,48	7.954.329,14
Saldos de Exercícios Anteriores (Utilizado para Créditos Adicionais)							

Despesas (Exceto Intra-Orçamentárias) (VIII)	Dotação Inicial (d)	Créditos Adicionais (e)	Dotações Atualizadas (f) = (d+e)	Despesas Empenhadas		Despesas Liquidadas		Saldo a Liquidar (f-g)
				No Bimestre	Até o Bimestre	No Bimestre	Até o Bimestre	

*[Handwritten signatures and initials]*

Prefeitura Municipal de Mulungu  
Relatório Resumido de Execução Orçamentária  
**Balanco Orçamentário**

Orçamento Fiscal e da Seguridade Social  
Período: Janeiro a Outubro de 2013/Bimestre: Setembro e Outubro


	20.278.944,00	1.205.624,89	21.484.568,89	496.689,07	18.978.450,51	2.842.238,64	13.820.135,24	64,33	7.664.433,65
<b>DESPESAS CORRENTES</b>	10.810.642,00	1.046.138,12	11.856.780,12	554.884,39	11.049.467,86	1.860.060,73	8.966.786,26	75,63	2.889.993,86
PESSOAL E ENCARGOS SOCIAIS	17.008,00	-11.467,94	5.540,06	0,00	5.257,13	0,00	5.257,13	94,89	282,93
JUROS E ENCARGOS DA DÍVIDA	9.451.294,00	170.954,71	9.622.248,71	-58.195,32	7.923.725,52	982.177,91	4.848.091,85	50,38	4.774.156,86
OUTRAS DESPESAS CORRENTES	3.318.011,00	-1.106.778,89	2.211.232,11	206.593,36	1.975.516,79	286.253,16	1.597.346,38	72,24	613.885,73
DESPESAS DE CAPITAL	2.610.207,00	-873.182,99	1.737.024,01	265.593,36	1.541.976,08	257.447,31	1.348.728,79	77,65	388.295,22
INVESTIMENTOS	132.840,00	-33.520,00	99.320,00	-66.000,00	84.000,00	0,00	15.000,00	15,10	84.320,00
INVERSÕES FINANCEIRAS	574.964,00	-200.075,90	374.888,10	7.000,00	349.540,71	28.805,85	233.617,59	62,32	141.270,51
AMORTIZAÇÃO DA DÍVIDA									
Despesas Intra-Orçamentárias (IX)									
Subtotal das Despesas (X) = (VIII + IX)	23.695.801,00	0,00	23.695.801,00	703.282,43	20.953.967,30	3.128.491,80	15.417.481,62	-----	8.278.319,38
Amortização da Div. / Refinanciamento (XI)									
Subtotal c/ Refinanciamento (XII) = (X + XI)	23.695.801,00	0,00	23.695.801,00	703.282,43	20.953.967,30	3.128.491,80	15.417.481,62	-----	8.278.319,38
Superávit (XIII)							1.093.012,22		
Total (XIV) = (XII + XIII)	23.695.801,00	0,00	23.695.801,00	703.282,43	20.953.967,30	3.128.491,80	16.510.493,84		

RREO - Anexo I (LRF, Art. 52, inciso I, alíneas "a" e "b" do inciso II e §1º)

  
FRANCISCO SAVIO BEZERRA UCHOA  
PREFEITO

  
PUBLICONT ASSESSORIA E CONSULTORIA  
Contador - CRC RJ 480

  
ELIZIANE FERREIRA LOPES  
CONTROLADOR INTERNO

  
MARIA DO CARMO ARAÚJO MARTINS  
SEC. DE ADM. E FINANÇAS  
CPF: 135.933.663-64 - PORTARIA 003/13

Prefeitura Municipal de Mulungu  
Relatório Resumido de Execução Orçamentária  
**Demonstrativo da Execução das Despesas por Função/Subfunção**  
Orçamento Fiscal e da Seguridade Social  
Período: Janeiro a Outubro de 2013/Bimestre: Setembro e Outubro

RR00 - Anexo II (LRF, Art. 52, inciso II, alínea "c")

Função/Subfunção	Dotação Inicial	Dotação Atualizada (a)	Despesas Empenhadas		No Bimestre	Até o Bimestre (b)	Despesas Liquidadas		% (b / total b)	% (b/a)	Saldo a Liquidar (a-b)
			Despesas Empenhadas				Despesas Liquidadas				
			No Bimestre	Até o Bimestre			% (b / total b)	% (b/a)			
Despesas (Exceto Intra-Orçamentárias) (I)											
Legislativa	783.615,00	778.615,00	0,00	0,00	0,00	0,00	0,00	0,00	0,00	778.615,00	
Ação Legislativa	783.615,00	778.615,00	0,00	0,00	0,00	0,00	0,00	0,00	0,00	778.615,00	
Essencial à Justiça	222.617,00	320.617,00	18.452,51	316.833,15	38.452,51	276.703,09	1,79	86,30	43.913,91		
Defesa da Ordem Jurídica	222.617,00	320.617,00	18.452,51	316.833,15	38.452,51	276.703,09	1,79	86,30	43.913,91		
Administração	3.623.681,00	3.769.903,23	229.752,92	3.665.064,91	515.146,78	2.661.849,19	17,27	70,61	1.108.054,04		
Ação Judiciária	73.961,00	18.700,00	0,00	18.506,00	7.500,00	18.506,00	0,12	98,96	194,00		
Administração Geral	3.386.982,00	3.697.089,23	228.970,73	3.611.954,67	505.659,99	2.609.438,95	16,93	70,58	1.087.650,28		
Comunicação Social	58.957,00	6.573,00	0,00	6.573,00	700,00	5.873,00	0,04	89,35	700,00		
Extensão Rural	103.781,00	47.541,00	782,19	28.031,24	1.286,79	28.031,24	0,18	58,96	19.509,76		
Assistência Social	1.217.943,00	1.082.032,71	52.556,43	487.520,99	77.008,68	380.876,67	2,47	35,20	701.156,04		
Administração Geral	66.875,00	152.658,71	9.834,07	108.985,75	18.234,07	86.709,25	0,56	56,80	65.949,46		
Assistência ao Idoso	209.723,00	166.623,00	9.349,05	83.752,35	16.339,75	59.381,17	0,39	35,64	107.241,83		
Assistência ao Portador de Deficiência	26.167,00	6.167,00	0,00	0,00	0,00	0,00	0,00	0,00	6.167,00		
Assistência à Criança e ao Adolescente	493.746,00	447.496,00	17.141,35	203.125,20	26.616,90	155.169,56	1,01	34,68	292.326,44		
Assistência Comunitária	421.432,00	309.088,00	16.231,96	91.657,69	15.817,96	79.616,69	0,52	25,76	229.471,31		
Previdência Social	748.710,00	532.450,16	7.000,00	502.000,29	62.261,21	354.933,32	2,30	66,66	177.516,84		
Previdência Básica	748.710,00	532.450,16	7.000,00	502.000,29	62.261,21	354.933,32	2,30	66,66	177.516,84		
Saúde	5.088.789,00	7.506.194,86	276.226,15	6.846.815,35	1.155.260,31	4.736.032,16	30,72	63,09	2.770.162,70		
Administração Geral	341.916,00	573.854,00	37.128,86	516.588,53	64.459,06	347.055,71	2,25	60,48	226.798,29		
Atenção Básica	3.885.698,00	4.530.164,20	276.499,71	4.172.038,29	709.710,25	2.849.507,66	18,48	62,90	1.680.656,54		
Assistência Hospitalar e Ambulatorial	474.492,00	2.128.025,12	-40.002,42	1.950.492,11	343.827,39	1.452.805,33	9,42	68,27	675.219,79		
SupORTE Profilático e Terapêutico	214.000,00	86.756,54	0,00	56.856,54	8.910,38	11.536,13	0,07	13,30	75.220,41		
Vigilância Sanitária	78.672,00	39.802,00	2.600,00	10.399,88	1.254,53	5.672,19	0,04	14,25	34.129,81		
Vigilância Epidemiológica	94.011,00	147.593,00	0,00	140.440,00	27.098,70	69.455,14	0,45	47,06	78.137,86		
Educação	7.732.668,00	7.832.098,06	-19.550,60	7.527.617,24	1.017.284,59	5.786.457,85	37,53	73,88	2.045.640,21		
Administração Geral	349.985,00	820.029,43	38.497,27	811.788,92	99.170,26	461.020,52	2,99	56,22	359.008,91		
Alimentação e Nutrição	145.204,00	467.492,81	0,00	462.734,33	61.383,85	123.503,66	0,80	26,42	343.989,15		
Ensino Fundamental	5.467.939,00	5.339.876,17	-247.346,17	5.120.790,76	628.855,56	4.228.693,41	27,43	79,19	1.111.182,76		
Ensino Médio	201.862,00	10.450,00	0,00	10.450,00	0,00	0,00	0,00	0,00	10.450,00		
Ensino Superior	116.204,00	0,00	0,00	0,00	0,00	0,00	0,00	0,00	0,00		
Educação Infantil	1.114.714,00	790.877,59	3.732,58	754.887,95	143.959,58	717.853,16	4,66	90,77	73.024,43		
Educação de Jovens e Adultos	336.760,00	403.372,06	185.565,72	366.965,28	83.915,34	255.387,10	1,66	63,31	147.984,96		
Cultura	791.974,00	373.855,76	45.088,00	352.503,52	56.999,51	253.044,43	1,64	67,69	120.811,33		
Administração Geral	199.176,00	203.502,00	13.268,00	191.277,76	23.579,51	116.618,67	0,76	57,31	86.883,33		
Difusão Cultural	592.798,00	170.353,76	31.820,00	161.225,76	33.420,00	136.425,76	0,88	80,08	33.928,00		
Urbanismo	1.273.938,00	311.461,00	31.779,59	275.911,11	39.180,80	262.512,58	1,70	84,28	48.948,42		
Ordenamento Territorial	64.326,00	8.560,00	0,00	6.080,00	0,00	6.080,00	0,04	71,03	2.480,00		



Prefeitura Municipal de Mulungu  
Relatório Resumido de Execução Orçamentária  
**Demonstrativo da Execução das Despesas por Função/Subfunção**  
Orçamento Fiscal e da Seguridade Social

Período: Janeiro a Outubro de 2013/Bimestre Setembro e Outubro

	R\$.1.00										
RRCC - Anexo II (LRF, Art. 52, inciso II, alínea "c")											
Infra-Estrutura Urbana	438.700,00	73.190,00	31.779,59	72.909,11	31.779,59	72.909,11	0,47	99,62	280,89		
Serviços Urbanos	610.412,00	229.711,00	0,00	196.922,00	7.401,21	183.523,47	1,19	79,89	46.187,33		
Habituação Urbana	160.500,00	0,00	0,00	0,00	0,00	0,00	0,00	0,00	0,00		
Saneamento	278.306,00	147.112,70	26.079,12	136.050,83	33.679,12	136.050,83	0,88	92,48	11.061,87		
Saneamento Básico Urbano	278.306,00	147.112,70	26.079,12	136.050,83	33.679,12	136.050,83	0,88	92,48	11.061,87		
Gestão Ambiental	254.685,00	132.340,33	2.333,33	129.101,05	13.168,26	83.161,00	0,54	62,84	49.179,33		
Preservação e Conservação Ambiental	114.256,00	131.990,33	2.333,33	129.101,05	13.168,26	83.161,00	0,54	63,01	48.829,33		
Controle Ambiental	33.957,00	350,00	0,00	0,00	0,00	0,00	0,00	0,00	350,00		
Recuperação de Áreas Degradadas	58.322,00	0,00	0,00	0,00	0,00	0,00	0,00	0,00	0,00		
Recursos Hídricos	48.150,00	0,00	0,00	0,00	0,00	0,00	0,00	0,00	0,00		
Agricultura	16.908,00	16.908,00	0,00	1.345,00	110,18	1.165,37	0,01	6,89	15.742,63		
Administração Geral	16.908,00	16.908,00	0,00	1.345,00	110,18	1.165,37	0,01	6,89	15.742,63		
Comércio e Serviços	59.865,00	5.000,00	0,00	0,00	0,00	0,00	0,00	0,00	5.000,00		
Turismo	59.865,00	5.000,00	0,00	0,00	0,00	0,00	0,00	0,00	5.000,00		
Transporte	200.189,00	33.788,74	14.086,98	14.266,98	14.086,98	14.266,98	0,09	42,22	19.521,76		
Transporte Rodoviário	200.189,00	33.788,74	14.086,98	14.266,98	14.086,98	14.266,98	0,09	42,22	19.521,76		
Desporto e Lazer	259.422,00	38.662,00	0,00	36.750,00	1.162,60	26.313,62	0,17	68,06	12.348,38		
Administração Geral	53.500,00	0,00	0,00	0,00	0,00	0,00	0,00	0,00	0,00		
Desporto Comunitário	205.922,00	38.662,00	0,00	36.750,00	1.162,60	26.313,62	0,17	68,06	12.348,38		
Encargos Especiais	1.043.645,00	814.761,45	19.478,00	662.186,88	104.690,27	444.114,53	2,88	54,51	370.646,92		
Serviço da Dívida Interna	1.043.645,00	814.761,45	19.478,00	662.186,88	104.690,27	444.114,53	2,88	54,51	370.646,92		
Reserva de Contingência	98.846,00	0,00	0,00	0,00	0,00	0,00	0,00	0,00	0,00		
Reserva de Contingência	98.846,00	0,00	0,00	0,00	0,00	0,00	0,00	0,00	0,00		
Despesas Intra-Orçamentária (II)											
<b>Total (III) = (I + II)</b>	<b>23.695.801,00</b>	<b>23.695.801,00</b>	<b>703.282,43</b>	<b>20.953.967,30</b>	<b>3.128.491,80</b>	<b>15.417.481,62</b>	<b>-----</b>	<b>-----</b>	<b>8.278.319,38</b>		

Prefeitura Municipal de Mulungu  
Relatório Resumido de Execução Orçamentária  
**Demonstrativo da Execução das Despesas por Função/Subfunção**  
Orçamento Fiscal e da Seguridade Social  
Período: Janeiro a Outubro de 2013/Bimestre: Setembro e Outubro

RREO - Anexo II (LRF, Art. 52, inciso II, alínea "c")

R\$ 1,00

  
FRANCISCO SAVIO BEZERRA UCHOA  
PREFEITO

  
ELIZIANE FERREIRA LOPES  
CONTROLADOR INTERNO

  
PUBLICONT ASSESSORIA E CONSULTORIA  
Contador CRC PJ 480

  
M<sup>te</sup> do Carmo Savio Martins  
MARIA DÓIA SAVIO MARTINS  
SEC. DE ADM. E FINANÇAS  
ST. ANA  
CPF: 135.933.583-04 - PORTARIA 003/11

Prefeitura Municipal de Mulungu  
Relatório Resumido de Execução Orçamentária  
**Demonstrativo da Receita Corrente Líquida**  
Orçamento Fiscal e da Seguridade Social  
Período: Janeiro a Outubro de 2013/Bimestre: Setembro e Outubro

Especificação	Evolução da Receita Realizada nos Últimos 12 Meses												Total (Últimos 12 Meses)	Previsão Atualizada do Exercício
	Novembro/2012	Dezembro/2012	Janeiro/2013	Fevereiro/2013	Março/2013	Abril/2013	Maió/2013	Junho/2013	Julho/2013	Agosto/2013	Setembro/2013	Outubro/2013		
	cc (l)													
Receita Imbuária	1.979.997,00	4.978.753,12	1.505.799,18	1.704.408,87	1.443.071,41	1.502.302,48	1.775.782,31	1.584.468,71	1.358.729,18	1.855.111,68	1.872.198,91	1.800.177,46	18.057.259,98	22.058.954,00
IMPOSTO S/A PROP P	23.024,82	288.630,61	10.266,42	14.716,61	22.585,05	22.786,63	50.660,87	18.755,11	12.145,92	70.102,22	45.987,92	84.843,79	375.855,36	258.659,00
IMPOSTO DE RENDA RET	145,78	0,00	0,00	0,00	135,60	890,83	244,24	732,36	0,00	4.420,02	7.241,42	782,15	14.592,40	932,00
IRRF PESSOA JURIDICA	2.452,83	0,00	0,00	0,00	0,00	0,00	982,81	0,00	0,00	0,00	0,00	0,00	3.435,64	75.772,00
IMPOSTO DE RENDA RE	0,00	258.844,42	806,96	806,96	1.030,40	4.113,37	5.344,11	2.787,23	0,00	0,00	0,00	0,00	16.290,24	0,00
IMP S/ TRANSM INTER	14.200,00	3.910,61	6.700,00	6.390,00	500,00	3.140,00	21.700,00	3.300,00	1.200,00	200,00	5.500,00	400,00	63.230,00	24.032,00
IMP S/SERVICOS DE Q	6.154,21	25.413,19	2.361,88	6.101,87	13.730,87	11.796,70	19.885,24	11.482,45	7.987,64	14.618,79	7.490,89	10.140,77	111.751,31	137.722,00
TAXA DE UTILIZACAO D	0,00	0,00	0,00	0,00	0,00	0,00	0,00	0,00	0,00	20,40	0,00	0,00	620,40	1.116,00
OUTRAS TAXAS PELLO EX	0,00	0,00	0,00	0,00	0,00	0,00	0,00	0,00	0,00	328,48	0,00	201,36	529,84	290,00
OUTRAS TAXAS PELA PR	72,00	462,69	397,58	817,78	3.142,65	1.094,77	1.278,26	364,37	1.052,32	0,00	420,24	0,00	6.639,97	11.917,00
OUTRAS CONTRIBUICOES	0,00	0,00	0,00	0,00	0,00	0,00	0,00	10,78	0,00	0,00	0,00	0,00	10,78	6.685,00
Receitas de Contribuições	0,00	0,00	0,00	0,00	0,00	0,00	0,00	0,00	0,00	0,00	0,00	0,00	0,00	0,00
Recemta Patrimonial	788,43	88.987,08	7.708,05	3.922,85	12.436,51	6.243,09	7.178,08	11.135,38	5.670,31	8.304,02	8.363,11	13.669,74	85.419,57	411.310,00
OUTRAS RECEITAS IMOB	0,00	0,00	0,00	0,00	171,20	0,00	0,00	0,00	0,00	0,00	174,86	0,00	346,06	5.725,00
REMDEP/BANC/REC/CMIN	0,00	0,00	1.887,33	2.079,80	0,00	0,00	2.351,23	888,11	1.654,67	392,21	1.242,92	354,40	3.140,24	185.214,00
REMDEP/BANC/REC/CMIN	0,00	0,00	0,00	0,00	0,00	0,00	814,18	1.915,66	1.638,70	2.192,72	3.484,56	2.962,45	13.018,27	1.717,00
REMDEP/BANC/REC/CMIN	0,00	0,00	372,46	329,95	27,00	0,00	0,00	0,00	519,65	567,00	669,00	798,49	3.283,55	17.174,00
REMDEP/BANC/REC/CMIN	0,00	0,00	0,00	0,00	0,00	0,00	78,11	0,00	0,00	0,00	0,00	0,00	78,11	22.888,00
REMDEP/BANC/REC/CMIN	0,00	0,00	0,00	0,00	380,79	419,24	455,12	489,04	0,00	0,00	0,00	0,00	1.744,19	18.318,00
REMDEP/BANC/REC/CMIN	0,00	0,00	2.659,43	1.080,17	0,00	1.819,10	748,09	5.920,53	370,33	2.852,96	544,80	3.737,25	19.732,66	40.072,00
REMDEP/BANC/OUTROS/	0,00	0,00	0,00	0,00	4.679,36	-7,91	109,85	924,05	858,09	2.936,94	308,78	806,79	10.615,95	18.318,00
REMUNERACAO DE DEPOS	0,00	0,00	0,00	0,00	1.764,89	1.989,38	0,00	332,97	0,00	-454,06	1.688,16	0,00	5.301,34	31,00
REMUNERACAO DE DEP	0,00	0,00	2.780,29	432,93	5.413,27	2.023,28	2.699,61	24,81	40,26	36,18	0,00	0,00	13.450,63	3,00
OUTRAS REMUNERACOES	788,43	0,00	8,54	0,00	0,00	0,00	0,00	0,00	0,00	0,00	0,00	0,00	786,97	14.479,00
OUTRAS RECEITAS	0,00	88.987,08	0,00	0,00	0,00	0,00	0,00	0,00	0,00	0,00	0,00	336,84	336,84	223,00
Receita Agropecuária	0,00	0,00	0,00	0,00	0,00	0,00	0,00	0,00	0,00	0,00	0,00	0,00	0,00	0,00
Receita Industrial	0,00	0,00	0,00	0,00	0,00	0,00	0,00	0,00	0,00	0,00	0,00	0,00	0,00	0,00
Receita de Serviços	0,00	0,00	0,00	0,00	0,00	0,00	0,00	0,00	0,00	0,00	0,00	0,00	0,00	0,00
Transferências Correntes	1.954.705,48	4.601.135,12	1.486.882,12	1.647.361,05	1.406.227,31	1.472.053,20	1.716.850,67	1.553.690,97	1.340.912,95	1.776.702,04	1.817.847,88	1.692.104,22	17.538.439,98	21.212.773,00
FPM	706.595,50	1.148.653,24	736.745,24	981.211,91	570.884,45	612.524,68	880.144,72	734.273,17	522.896,20	683.678,43	565.833,61	565.842,29	7.570.580,20	9.185.841,00
COTA-PARTE DO ITR	0,00	50,52	8,78	4,76	49,64	8,41	0,00	0,00	0,00	1.059,02	524,69	1.507,29	3.162,59	4.648,00
COTA PARTE ROYAL COM	0,00	0,00	1.003,74	917,43	1.062,31	2.067,58	0,00	982,21	1.943,08	0,00	1.028,77	1.080,35	10.085,47	10.884,00
COTA PARTE DO FUNDO	9.501,31	9.501,31	10.337,05	10.959,29	10.856,62	9.543,53	9.453,32	8.761,28	9.614,52	10.412,43	10.983,73	11.792,13	112.215,21	130.857,00
FEX-AUX FINAN FOM EX	2.922,06	0,00	0,00	0,00	0,00	0,00	0,00	0,00	0,00	0,00	0,00	0,00	2.922,06	6.542,00
OUTRAS TRANSF DA UN	0,00	0,00	0,00	0,00	0,00	13.474,56	0,00	0,00	0,00	0,00	0,00	0,00	13.474,56	4.007,00
PROGRAMA AGENTES CON	23.517,00	0,00	23.517,00	25.650,00	25.650,00	25.650,00	25.650,00	25.650,00	24.341,67	0,00	0,00	34.448,67	234.074,34	270.631,00
PROGRAMA SAUDE DA FA	10.695,00	0,00	42.780,00	42.780,00	42.780,00	42.780,00	24.085,00	0,00	0,00	0,00	0,00	0,00	205.900,00	531.287,00



Prefeitura Municipal de Mulungu  
 Relatório Resumido de Execução Orçamentária  
**Demonstrativo da Receita Corrente Líquida**

Orçamento Fiscal e da Seguridade Social  
 Período: Janeiro a Outubro de 2013/Bimestre: Setembro e Outubro

RRÉO - Anexo III (LRF - Art. 53, inciso I)

	0,00	0,00	0,00	0,00	0,00	0,00	0,00	0,00	0,00	0,00	0,00	0,00	0,00	0,00	0,00	0,00	0,00	0,00	0,00	R\$ 1,00	
Contrib. Plano Previdência	0,00	0,00	0,00	0,00	0,00	0,00	0,00	0,00	0,00	0,00	0,00	0,00	0,00	0,00	0,00	0,00	0,00	0,00	0,00	0,00	
Compensação Regime Previdência	0,00	0,00	0,00	0,00	0,00	0,00	0,00	0,00	0,00	0,00	0,00	0,00	0,00	0,00	0,00	0,00	0,00	0,00	0,00	0,00	
Deduções FUNDEB	176.486,71	199.860,30	0,00	0,00	0,00	221.359,90	216.609,23	148.196,63	182.854,22	159.549,79	166.730,69	1.273.789,17	2.289.708,00	0,00	0,00	0,00	0,00	0,00	0,00	0,00	0,00
Receita Corrente Líquida (II)-(I)-(II)	1.801.510,89	4.778.892,62	1.506.799,18	1.704.408,87	1.443.071,41	1.554.422,41	1.367.846,48	1.210.530,55	1.672.257,46	1.712.649,12	1.533.446,77	21.868.141,38	19.769.246,00	0,00	0,00	0,00	0,00	0,00	0,00	0,00	0,00

  
 FRANCISCO SAVIO BEZERRA UCHOA  
 PREFEITO

  
 PUBLICONT ASSESSORIA E CONSULTORIA  
 Contador CRC Pj 480

  
 ELIZIANE FERREIRA LOPES  
 CONTROLADOR INTERNO

  
 MARIA DO CARMO ARAUJO MARTINS  
 SEC. DE ADM. FINANCAS  
 CPF: 135.933.668-04 - PORTARIA 003/11

Prefeitura Municipal de Mulungu  
 Relatório Resumido de Execução Orçamentária  
**Demonstrativo das Receitas e Despesas Previdenciárias do Regime Próprio de Previdência dos Servidores**  
 Orçamento da Seguridade Social

Período: Janeiro a Outubro de 2013/Bimestre: Setembro e Outubro

RREO - Anexo IV (LRF - Art. 53, inciso II)

Receitas	Previsão Inicial	Previsão Atualizada	Receitas Realizadas		Até o Bimestre 2012
			No Bimestre	Até o Bimestre 2013	
Receitas Previdenciárias (Exceto Intra-Orçamentárias) (I)					
(-) Deduções da Receita					
Receitas Previdenciárias (Intra-Orçamentárias) (II)					
Receitas Intra-Orçamentárias	0,00	0,00	0,00	0,00	0,00
<b>Total das Receitas Previdenciárias - RPPS (III) = (I + II)</b>	<b>0,00</b>	<b>0,00</b>	<b>0,00</b>	<b>0,00</b>	<b>0,00</b>
<b>Despesas</b>					
Despesas Previdenciárias (Exceto Intra-Orçamentárias) (IV)					
Despesas Previdenciárias (Intra-Orçamentárias) (V)					
Despesas Intra-Orçamentárias	0,00	0,00	0,00	0,00	0,00
<b>Total das Despesas Previdenciárias - RPPS (VI) = (IV + V)</b>	<b>0,00</b>	<b>0,00</b>	<b>0,00</b>	<b>0,00</b>	<b>0,00</b>
<b>Resultado Previdenciário - RPPS (VII) = (III - IV)</b>	<b>0,00</b>	<b>0,00</b>	<b>0,00</b>	<b>0,00</b>	<b>0,00</b>

Aportes de Recursos para o Regime Próprio de Previdência do Servidor	Previsão Inicial	Previsão Atualizada	Receitas Realizadas		Até o Bimestre 2012
			No Bimestre	Até o Bimestre 2013	
---	---	---	---	---	---

Reserva Orçamentária do RPPS		Previsão Orçamentária	
Valor			
			0,00

Bens e Direitos do RPPS	Setembro	Período de Referência		Até o Bimestre 2012
		2013		
Caixa	0,00	0,00	0,00	0,00
Banco	0,00	0,00	0,00	0,00
Investimentos	---	---	---	---
Outros Bens e Direitos	---	---	---	---

Receitas Intra-Orçamentárias	Previsão Inicial	Previsão Atualizada	Receitas Realizadas		Até o Bimestre 2012
			No Bimestre	Até o Bimestre 2013	

Handwritten signatures and initials at the top right of the page.

Prefeitura Municipal de Mulungu  
 Relatório Resumido de Execução Orçamentária  
**Demonstrativo das Receitas e Despesas Previdenciárias do Regime Próprio de Previdência dos Servidores**  
 Orçamento da Seguridade Social

Período: Janeiro a Outubro de 2013/Bimestre: Setembro e Outubro

RREO - Anexo IV (LRF - Art. 53, inciso II)

(-) Deduções da Receita		R\$ 1,00	
Total das Receitas Previdenciárias Intra-Orçamentárias	0,00	0,00	0,00

Despesas Intra-Orçamentárias	Dotação Inicial	Dotação Atualizada	Despesas Liquidadas	
			No Bimestre	Até o Bimestre 2012
Total das Despesas Previdenciárias Intra-Orçamentárias	0,00	0,00	0,00	0,00

  
 FRANCISCO SAVIO BEZERRA UCHOA  
 PREFEITO

  
 PUBLICONT ASSESSORIA E CONSULTORIA  
 Contador - CRC-PA 480

  
 ELIZIANE FERREIRA LOPES  
 CONTROLADOR INTERNO

  
 MARILO CARMO AZEITEIRO MARTINS  
 SEC. DE ADM. E FINANÇAS  
 CPF: 135.933.883-04 - PORTARIA 003/13

Prefeitura Municipal de Mulungu  
Relatório Resumido de Execução Orçamentária  
**Demonstrativo do Resultado Nominal**  
Orçamento Fiscal e da Seguridade Social

Período: Janeiro a Outubro / Bimestre: Setembro a Outubro de 2013

RREO - Anexo V (LRF, Art. 53, inciso III)

R\$ 1,00

DÍVIDA FISCAL LÍQUIDA	SALDO		
	Em 31/Dez/2012 (a)	Em Agosto (b)	Em Outubro (c)
DÍVIDA CONSOLIDADA (I)	4.905.934,92	4.701.123,18	4.672.317,33
DEDUÇÕES (II)			626.762,32
Disponibilidade de Caixa Bruta	1.631.176,88	1.999.671,79	2.122.376,94
Demais Haveres Financeiros			
(-) Restos a Pagar Processados (Exceto Precatórios)	2.009.592,22	1.604.120,07	1.495.614,62
DÍVIDA CONSOLIDADA LÍQUIDA (III) = (I - II)	4.905.934,92	4.305.571,46	4.045.555,01
RECEITAS DE PRIVATIZAÇÕES (IV)			
PASSIVOS RECONHECIDOS (V)			
DÍVIDA FISCAL LÍQUIDA (VI) = (III + IV - V)	4.905.934,92	4.305.571,46	4.045.555,01

RESULTADO NOMINAL	PERÍODO DE REFERÊNCIA	
	No Bimestre (c-b)	Até o Bimestre (c-a)
DÍVIDA CONSOLIDADA (I)	-260.016,45	860.379,91

DISCRIMINAÇÃO DA META FISCAL	VALOR CORRENTE
META DE RESULTADO NOMINAL FIXADA NO ANEXO DE METAS FISCAIS DA LDO PARA O EXERCÍCIO DE REFERÊNCIA	0,00

REGIME PREVIDENCIÁRIO			
DÍVIDA FISCAL LÍQUIDA PREVIDENCIÁRIA	SALDO		
	Em 31/Dez/2012	Em Agosto	Em Outubro
DÍVIDA CONSOLIDADA PREVIDENCIÁRIA (VII)	0,00	0,00	0,00
Passivo Atuarial			
Demais Dívidas			
DEDUÇÕES (II)			
Disponibilidade de Caixa Bruta	0,00	0,00	0,00
Investimentos			
Demais Haveres Financeiros			
(-) Restos a Pagar Processados	0,00	0,00	0,00
DÍVIDA CONSOLIDADA LÍQUIDA (VIII) PREVIDENCIÁRIA (IX) = (VII - VIII)	0,00	0,00	0,00
PASSIVOS RECONHECIDOS (X)			
DÍVIDA FISCAL LÍQUIDA PREVIDENCIÁRIA (XI)=(IX-X)	0,00	0,00	0,00



Prefeitura Municipal de Mulungu  
Relatório Resumido de Execução Orçamentária  
**Demonstrativo do Resultado Nominal**  
Orçamento Fiscal e da Seguridade Social  
Período: Janeiro a Outubro / Bimestre: Setembro a Outubro de 2013


RREO - Anexo V (LRF, Art. 53, inciso III)

R\$ 1.00

  
FRANCISCO SAVIO BEZERRA UCHOA  
PREFEITO

  
PUBLICONT ASSESSORIA E CONSULTORIA  
Contador - CRC/PJ 480

  
ELIZIANE FERREIRA LOPES  
CONTROLADOR INTERNO

  
MARIA DE CÁSSIA RAMALHO MARTINS  
SEC. DE ADM. E FINANÇAS  
CPF: 136.933.663-04 - PORTARIA 003/13

**Prefeitura Municipal de Mulungu**  
**Relatório Resumido de Execução Orçamentária**  
**Demonstrativo do Resultado Primário**  
**Orçamento Fiscal e da Seguridade Social**  
**Período: Janeiro a Outubro de 2013/Bimestre: Setembro e Outubro**

RREO - Anexo VI (LRF, Art. 53, inciso III)

R\$ 1,00

Receitas	Previsão Atualizada	Receitas Realizadas		
		No Bimestre	Até Bimestre 2013	Até Bimestre 2012
Receitas Primárias Correntes (I)	19.294.243,40	3.324.574,74	15.992.811,47	2.659.692,49
Receitas Tributárias	258.659,00	130.831,71	352.830,54	43.825,58
Receitas de Contribuições	0,00	0,00	0,00	0,00
Receitas Previdenciárias	0,00	0,00	0,00	0,00
Outras Receitas de Contribuições	0,00	0,00	0,00	0,00
Receita Patrimonial Líquida	23.122,00	511,70	682,90	0,00
Receita Patrimonial	411.310,00	22.032,85	84.631,14	1.253,18
(-) Aplicações Financeiras	(388.188,00)	(21.521,15)	(83.948,24)	(1.253,18)
Receita de Serviços	94.532,00	0,00	0,00	0,00
Transferências Correntes	18.836.250,40	3.183.671,62	15.584.151,93	2.614.311,92
Convênios	721.890,00	649.803,14	894.323,07	6.000,00
Outras Transferências Correntes	20.490.883,00	2.860.148,96	15.016.109,34	2.608.311,92
Demais Receitas Correntes	81.680,00	9.559,71	55.146,10	1.554,99
Dívida Ativa	5.269,00	1.701,39	20.730,09	0,00
Diversas Receitas Correntes	76.411,00	7.858,32	34.416,01	1.554,99
Receitas de Capital (II)	3.926.555,00	112.722,00	433.734,13	111.033,35
Operações de Crédito (III)	0,00	0,00	0,00	0,00
Amortização de Empréstimos (IV)	0,00	0,00	0,00	0,00
Alienação de Bens (V)	39.636,00	0,00	0,00	0,00
Transferências de Capital	3.886.919,00	112.722,00	433.734,13	111.033,35
Convênios	2.539.099,00	31.122,00	318.541,55	111.033,35
Outras Transferências de Capital	1.347.820,00	81.600,00	115.192,58	0,00
Outras Receitas de Capital	0,00	0,00	0,00	0,00
Receitas Primárias de Capital (VI) = (II - III - IV - V)	3.886.919,00	112.722,00	433.734,13	111.033,35
Receita Primária Total (VII) = (I + VI)	23.181.162,40	3.437.296,74	16.426.545,60	2.770.725,84

Despesas	Dotação Atualizada	Despesas Liquidadas		
		No Bimestre	Até Bimestre 2013	Até Bimestre 2012
Despesas Correntes (VIII)	21.484.568,89	2.842.238,64	13.820.135,24	2.312.430,95
Pessoal e Encargos Sociais	11.856.780,12	1.860.060,73	8.966.786,26	1.649.599,06
Juros e Encargos da Dívida (IX)	5.540,06	0,00	5.257,13	0,00
Outras Despesas Correntes	9.622.248,71	982.177,91	4.848.091,85	662.831,89
Despesas Primárias Correntes (X) = (VIII - IX)	21.479.028,83	2.842.238,64	13.814.878,11	2.312.430,95
Despesas Capital (XI)	2.211.232,11	286.253,16	1.597.346,38	1.292.266,92
Investimentos	1.737.024,01	257.447,31	1.348.728,79	1.205.814,87
Inversões Financeiras	99.320,00	0,00	15.000,00	0,00
Concessão de Empréstimos (XII)	0,00	0,00	0,00	0,00
Aquisição de Título de Capital já Integralizado (XIII)	0,00	0,00	0,00	0,00
Demais Inversões Financeiras	99.320,00	0,00	15.000,00	0,00
Amortização da Dívida (XIV)	374.888,10	28.805,85	233.617,59	86.452,05
Despesas Primárias de Capital (XV) = (XI - XII - XIII - XIV)	1.836.344,01	257.447,31	1.363.728,79	1.205.814,87
Reserva de Contingência (XVI)	0,00	---	---	---
Reserva do RPPS (XVII)	0,00	---	---	---
Despesa Primária Total (XVIII) = (X + XV + XVI + XVII)	23.315.372,84	3.099.685,95	15.178.606,90	3.518.245,82
Resultado Primário (XIX) = (VII - XVIII)	-134.210,44	337.610,79	1.247.938,70	-747.519,98
Saldo de Exercício Anteriores	---	---	---	---

Discriminação da Meta Fiscal	Valor Corrente
Meta de Resultado Primário Fixada no Anexo de Metas Fiscais da LDO para o Exercício de Referência	0,00

Prefeitura Municipal de Mulungu  
Relatório Resumido de Execução Orçamentária  
**Demonstrativo do Resultado Primário**  
Orçamento Fiscal e da Seguridade Social  
Período: Janeiro a Outubro de 2013/Bimestre: Setembro e Outubro

RREO - Anexo VI (LRF, Art. 53, inciso III)

R\$ 1,00




FRANCISCO SAVIO BEZERRA UCHOA  
PREFEITO



PUBLICONT ASSESSORIA E CONSULTORIA  
Contador: CRC PJ 480



ELIZIANE FERREIRA LOPES  
CONTROLADOR INTERNO



Maria do Carmo Araújo Martins  
MARTA DO CARMO ARAUJO MARTINS  
SEG. DE ADM. E FINANÇAS  
CPF: 135.933.863-04 - PORTARIA 003/11

**Restos a Pagar por Poder e Órgão**

Orçamento Fiscal e da Seguridade Social

Período: Janeiro a Outubro de 2013/Bimestre: Setembro e Outubro

RREO - Anexo VII (LRF, Art. 52, inciso I, alíneas "a" e "b" do inciso II e §1º)

RREO - Anexo VII (LRF, art. 53, inciso V)

R\$ 1,00

PODER/ÓRGÃO	RESTOS A PAGAR PROCESSADOS					RESTOS A PAGAR NÃO PROCESSADOS						
	Inscritos		Cancelados	Pagos	A Pagar	Inscritos		Cancelados	Pagos	A Pagar		
	Em Exercícios Anteriores	Em 31 de Dezembro de 2012				Em Exercícios Anteriores	Em 31 de Dezembro de 2012					
EXECUTIVO												
GABINETE DO PREFEITO	0,00	69.081,47	0,00	3.957,39	65.124,08	0,00	0,00	0,00	0,00	2.950,03	0,00	2.950,03
SECRETARIA DE ADMINISTRAÇÃO E FINANÇAS	0,00	209.814,21	0,00	10.500,00	199.314,21	0,00	0,00	0,00	0,00	2.867,42	0,00	2.867,42
FUNDO MUNICIPAL DE EDUCAÇÃO - FME	0,00	93.757,97	0,00	1.600,00	91.957,97	0,00	0,00	0,00	0,00	33,91	0,00	33,91
FUNDO DE MANU.DESENV.DO ENSINO BASICO - FUNDEB	0,00	490.659,54	0,00	297.841,71	192.817,83	0,00	0,00	0,00	0,00	11.982,40	0,00	11.982,40
FUNDO MUNICIPAL DE SAUDE	0,00	565.405,09	0,00	170.946,86	414.458,23	0,00	0,00	0,00	0,00	179.845,69	0,00	179.845,69
FUNDO MUNICIPAL DE ASSISTÊNCIA SOCIAL	0,00	199.305,20	0,00	3.538,24	195.766,96	0,00	0,00	0,00	0,00	25.232,95	0,00	25.232,95
FUNDO MUNICIPAL DA CRIANÇA E DO ADOLESCENTE	0,00	0,00	0,00	0,00	0,00	0,00	0,00	0,00	0,00	0,00	0,00	0,00
SEC. DE INFRA-ESTRUTURA-SEINFRA	0,00	273.266,96	0,00	11.287,00	261.979,96	0,00	0,00	0,00	0,00	1.000,00	0,00	1.000,00
SEC. DE DESENV. AGROPECUARIO	0,00	8.786,38	0,00	600,00	8.186,38	0,00	0,00	0,00	0,00	0,00	0,00	0,00
SECRETARIA DE CULTURA E TURISMO	0,00	71.158,60	0,00	13.506,40	57.652,20	0,00	0,00	0,00	0,00	1,70	0,00	1,70
SECRETARIA DE MEIO AMBIENTE	0,00	8.356,80	0,00	0,00	8.356,80	0,00	0,00	0,00	0,00	500,00	0,00	500,00
RESERVA DE CONTIGENCIA	0,00	0,00	0,00	0,00	0,00	0,00	0,00	0,00	0,00	0,00	0,00	0,00
PREFEITURA MUNICIPAL	0,00	0,00	0,00	0,00	0,00	0,00	0,00	0,00	0,00	0,00	0,00	0,00
LEGISLATIVO												
CAMARA MUNICIPAL DE MULUNGU	0,00	0,00	0,00	0,00	0,00	0,00	0,00	0,00	0,00	0,00	0,00	0,00
RESTOS A PAGAR (INTRA-ORÇAMENTÁRIOS) (I)	0,00	2.009.592,22	0,00	513.977,60	1.495.614,62	0,00	0,00	0,00	0,00	224.414,10	0,00	224.414,10
RESTOS A PAGAR (INTRA-ORÇAMENTÁRIOS) (II)												
<b>TOTAL (III) = (I + II)</b>	<b>0,00</b>	<b>2.009.592,22</b>	<b>0,00</b>	<b>513.977,60</b>	<b>1.495.614,62</b>	<b>0,00</b>	<b>0,00</b>	<b>0,00</b>	<b>0,00</b>	<b>224.414,10</b>	<b>0,00</b>	<b>111.225,86</b>
												<b>113.188,24</b>

**Restos a Pagar por Poder e Órgão**

Orçamento Fiscal e da Seguridade Social

Período: Janeiro a Outubro de 2013/Bimestre: Setembro e Outubro

RREO - Anexo VII (LRF, Art. 52, inciso I, alíneas "a" e "b" do inciso II e §1º)



FRANCISCO SAVIO BEZERRA UCHOA  
PREFEITO



ELIZIANE FERREIRA LOPES  
CONTROLADOR INTERNO



PUBLICONT ASSESSORIA E CONSULTORIA  
Contador CRC P.J. 480



MIRIAM DE FÁTIMA FERREIRA MARTINS  
SEC. DE ADM. E FINANÇAS  
CPF: 135.930.863-04 - PORTARIA 003/13

**PREFEITURA MUNICIPAL DE MULUNGU**  
**Relatório Resumido da Execução Orçamentária**  
**Demonstrativo das Receitas e Despesas com Manutenção e Desenvolvimento do Ensino - MDE**

Orçamentos Fiscal e da Seguridade Social

Período: Janeiro a Outubro de 2013/Bimestre: Setembro e Outubro

RRFO - ANEXO VIII (LDB art. 72)

RS: 1,00

**RECEITAS DO ENSINO**

RECEITA RESULTANTE DE IMPOSTOS (caput do art. 212 da Constituição)	PREVISÃO INICIAL	PREVISÃO ATUALIZADA	RECEITAS REALIZADAS		
			No Bimestre	Até o Bimestre	%
<b>1 - RECEITAS DE IMPOSTOS</b>	239.223,00	239.223,00	130.210,11	344.194,24	143,88
Imposto sobre a Propriedade Predial e Territorial Urbana	932,00	932,00	8.023,57	14.446,62	1.550,06
Pessoas Físicas	75.772,00	75.772,00	0,00	982,81	1,29
Imposto de Renda Pessoa Jurídica - Líquida de Incentivos Fiscais	0,00	0,00	0,00	16.290,24	0,00
Imposto de Renda Retido nas Fontes Sobre Rendimentos do Trabalho	193,00	193,00	98.654,88	156.754,78	1.220,09
Imposto sobre Transmissão "Inter Vivos" de Bens Imóveis e de Direitos Reais sobre Im	24.032,00	24.032,00	5.900,00	49.030,00	204,01
Imposto sobre Serviços de Qualquer Natureza	137.722,00	137.722,00	17.631,66	105.597,10	76,67
Receita da Dívida Ativa - IPTU	572,00	572,00	0,00	1.092,69	191,02
<b>2 - RECEITAS DE TRANSFERÊNCIAS CONSTITUCIONAIS LEGAIS</b>	11.878.971,00	11.878.971,00	1.629.685,39	9.251.047,48	77,87
Cota-Parte do Fundo de Participação dos Municípios	9.185.841,00	9.185.841,00	1.131.675,90	6.863.984,70	74,72
Cota-Parte do Imposto Sobre a Propriedade Territorial Rural	4.648,00	4.648,00	2.031,98	3.162,59	68,04
Cota-Parte do ICMS	2.346.917,00	2.346.917,00	488.602,70	2.208.680,43	94,10
Cota-Parte do IPVA	332.998,00	332.998,00	5.789,70	168.041,02	50,46
Cota-Parte do IPI sobre Exportação	8.567,00	8.567,00	1.585,11	7.178,74	83,79
<b>3 - TOTAL DAS RECEITAS DE IMPOSTOS (1 + 2)</b>	12.118.194,00	12.118.194,00	1.759.895,50	9.595.241,72	0,00

RECEITAS ADICIONAIS PARA FINANCIAMENTO DO ENSINO	PREVISÃO INICIAL	PREVISÃO ATUALIZADA	RECEITAS REALIZADAS		
			No Bimestre	Até o Bimestre	%
<b>4 - RECEITAS DA APLICAÇÃO FINANCEIRA DE OUTROS RECURSOS VINCULADOS</b>	0,00	0,00	0,00	0,00	0,00
<b>5 - RECEITA DE TRANSFERÊNCIAS DO FNDE</b>	452.139,00	452.139,00	66.349,73	665.765,58	147,24
Transferências do Salário-Educação	154.957,00	154.957,00	31.414,53	158.876,58	102,52
Transferências Diretas do FNDE referentes ao Programa Dinheiro - Direto na Escola - I	13.084,00	13.084,00	0,00	1.680,00	12,84
Transferências Diretas do FNDE referentes ao Programa Nacional de Alimentação Esc	115.252,00	115.252,00	0,00	111.168,00	96,45
Transferências Diretas do FNDE referentes ao Programa Nacional de Apoio ao Transp	136.639,00	136.639,00	34.935,20	122.273,20	89,48
Outras Transferências Diretas do Fundo Nacional do Desenvolvimento da Educação - I	32.207,00	32.207,00	0,00	271.767,80	843,81
<b>6 - RECEITA DE TRANSFERÊNCIA DE CONVÊNIOS</b>	0,00	0,00	0,00	0,00	0,00
<b>8 - OUTRAS RECEITAS PARA FINANCIAMENTO DO ENSINO</b>	0,00	0,00	0,00	0,00	0,00
<b>9 - TOTAL DAS RECEITAS PARA FINANCIAMENTO DO ENSINO (4 + 5 + 6 + 7 + 8)</b>	452.139,00	452.139,00	66.349,73	665.765,58	147,24

**FUNDEB**

RECEITA RESULTANTE DE IMPOSTOS (caput do art. 212 da Constituição)	PREVISÃO INICIAL	PREVISÃO ATUALIZADA	RECEITAS REALIZADAS		
			No Bimestre	Até o Bimestre	%
<b>10 - RECEITAS DESTINADAS AO FUNDEB</b>	2.378.236,00	2.378.236,00	326.280,48	1.095.302,46	46,05
Dedução FUNDEB - <FPM>	1.837.168,20	1.837.168,20	226.335,12	790.527,51	43,02
Dedução FUNDEB - <COTA-PARTE DO I.T.R.>	929,60	929,60	406,38	618,18	66,49
Dedução FUNDEB - <TRANSFERENCIA FINANC>	2.441,80	2.441,80	343,42	1.030,26	42,19
Dedução FUNDEB - <COTA PARTE DO ICMS>	469.383,40	469.383,40	97.720,57	294.637,96	62,77
Dedução FUNDEB - <COTA PARTE DO IPVA>	66.599,60	66.599,60	1.157,97	7.532,41	11,31
Dedução FUNDEB - <COTA PARTE DO IPI SO>	1.713,40	1.713,40	317,02	956,14	55,80
<b>11 - RECEITAS RECEBIDAS PELO FUNDEB</b>	4.825.338,00	4.825.338,00	700.882,67	2.932.433,28	60,77
11.1 - Transferências de Recursos do FUNDEB	3.647.008,00	3.647.008,00	539.357,33	1.985.531,06	54,44
11.2 - Complementação da União ao FUNDEB	1.178.330,00	1.178.330,00	161.525,34	946.902,22	80,35
<b>12 - RESULTADOS DAS TRANSFERÊNCIAS DO FUNDEB (11.1 - 10)</b>	1.268.772,00	1.268.772,00	213.076,85	890.228,60	70,16

Acréscimo Resultante das Transferência do FUNDEB

PREFEITURA MUNICIPAL DE MULUNGU  
Relatório Resumido da Execução Orçamentária  
Demonstrativo das Receitas e Despesas com **Manutenção e Desenvolvimento do Ensino - MDE**  
Orçamentos Fiscal e da Seguridade Social  
Período: Janeiro a Outubro de 2013/Bimestre: Setembro e Outubro

RREO - ANEXO VIII (LDB art. 72)


R\$ 1,00



FRANCISCO SAVIO BEZERRA UCHOA  
PREFEITO



PUBLICONT ASSESSORIA E CONSULTORIA  
Contador - CRC PJ 480



ELIZIANE FERREIRA LOPES  
CONTROLADOR INTERNO



M<sup>te</sup> do Carmo Araújo Martins  
MARTA DO CARMO ARAUJO MARTINS  
SEG. DE ADM. FINANÇAS  
CPF: 135.933.863-04 - PORTARIA 003/11

**PREFEITURA MUNICIPAL DE MULUNGU**  
**Relatório Resumido da Execução Orçamentária**  
**Demonstrativo das Receitas e Despesas com Manutenção e Desenvolvimento do Ensino - MDE**  
**Orçamentos Fiscal e da Seguridade Social**  
**Período: Janeiro a Outubro de 2013/Bimestre: Setembro e Outubro**

RREO - ANEXO VIII (LDB, art. 72)

RS 1.00

DESPESAS DO FUNDEB	DOTAÇÃO INICIAL	DOTAÇÃO ATUALIZADA	DESPESAS LIQUIDADAS		
			No Bimestre	Até o Bimestre	%
13 - PAGAMENTO DOS PROFISSIONAIS DO MAGISTÉRIO	6.582.653,00	6.130.753,76	526.353,43	2.628.595,69	89,63
13.1 - Com Educação Infantil	1.114.714,00	790.877,59	139.458,91	612.428,09	77,43
13.2 - Com Ensino Fundamental	5.467.939,00	5.339.876,17	386.894,52	2.016.167,60	37,75
13.3 - Com Educação Básica	0,00	0,00	0,00	0,00	0,00
14 - OUTRAS DESPESAS	6.582.653,00	6.130.753,76	0,00	0,00	0,00
14.1 - Com Educação Infantil	1.114.714,00	790.877,59	0,00	0,00	0,00
14.2 - Com Ensino Fundamental	5.467.939,00	5.339.876,17	143.991,29	832.758,41	15,59
14.3 - Com Educação Básica	0,00	0,00	0,00	0,00	0,00
15 - TOTAL DAS DESPESAS DO FUNDEB (13 + 14)	13.165.306,00	12.261.507,52	670.344,72	3.461.354,10	28,22

DEDUÇÕES PARA FINS DE LIMITE DO FUNDEB PARA PAGAMENTO DOS PROFISSIONAIS DO MAGISTÉRIO	VALOR
16 - RESTOS A PAGAR INSCRITOS NO EXERCÍCIO SEM DISPONIBILIDADE FINANCEIRA DE RECURSOS DO FUNDEB	0,00
17 - DESPESAS CUSTEADAS COM O SUPERÁVIT FINANCEIRO DO EXERCÍCIO ANTERIOR DO FUNDEB	0,00
18 - TOTAL DAS DEDUÇÕES CONSIDERADAS PARA FINS DE LIMITE DO FUNDEB (16 + 17)	0,00
19 - MÍNIMO DE 60% NA REMUNERAÇÃO DO MAGISTÉRIO COM EDUCAÇÃO INFANTIL E ENSINO FUNDAMENTAL ((13 - 18) / (11) x 100) %	0,00

CONTROLE DA UTILIZAÇÃO DE RECURSOS NO EXERCÍCIO SUBSEQUENTE	VALOR
20 - RECURSOS RECEBIDOS DO FUNDEB EM [EXERCÍCIO_ ANTERIOR] QUE NÃO FORAM UTILIZADOS	0,00
21 - DESPESAS CUSTEADAS COM O SALDO DO ITEM 20 ATÉ O 1º TRIMESTRE DE [EXERCÍCIO]	0,00

**MANUTENÇÃO E DESENVOLVIMENTO DO ENSINO - DESPESAS CUSTEADAS COM A RECEITA RESULTANTE DE IMPOSTOS E RECURSOS DO FUNDEB**

RECEITAS COM AÇÕES TÍPICAS DE MDE	PREVISÃO INICIAL	PREVISÃO ATUALIZADA	RECEITAS REALIZADAS		
			No Bimestre	Até o Bimestre	%
22 - IMPOSTOS E TRANSFERÊNCIAS DESTINADAS À MDE (25% de 3)	3.029.548,50	3.029.548,50	439.973,87	2.398.810,43	79,18

DESPESAS COM AÇÕES TÍPICAS DE MDE	DOTAÇÃO INICIAL	DOTAÇÃO ATUALIZADA	DESPESAS LIQUIDADAS		
			No Bimestre	Até o Bimestre	%
23 - EDUCAÇÃO INFANTIL	1.114.714,00	790.877,59	143.959,58	717.853,16	90,76
24 - ENSINO FUNDAMENTAL	5.467.939,00	5.339.876,17	628.855,56	4.228.693,41	79,19
25 - ENSINO MÉDIO	201.862,00	10.450,00	0,00	0,00	0,00
26 - ENSINO SUPERIOR	116.204,00	0,00	0,00	0,00	0,00
27 - ENSINO PROFISSIONAL NÃO INTEGRADO AO ENSINO REGULAR	0,00	0,00	0,00	0,00	0,00
28 - OUTRAS	831.949,00	1.691.404,30	244.469,45	839.911,28	49,65
29 - TOTAL DAS DESPESAS COM AÇÕES TÍPICAS DE MDE (23 + 24 + 25 + 26 + 27 + 28)	7.732.668,00	7.832.608,06	1.017.284,59	5.786.457,85	73,87

DEDUÇÕES CONSIDERADAS PARA FINS DE LIMITE CONSTITUCIONAL	VALOR
30 - RESULTADO LÍQUIDO DAS TRANSFERÊNCIAS DO FUNDEB = (12)	890.228,60
31 - DESPESAS CUSTEADAS COM A COMPLEMENTAÇÃO DO FUNDEB NO EXERCÍCIO	0,00
32 - RECEITA DE APLICAÇÃO FINANCEIRA DOS RECURSOS DO FUNDEB ATÉ O BIMESTRE = (50 h)	0,00
33 - DESPESAS CUSTEADAS COM O SUPERÁVITE FINANCEIRO, DO EXERCÍCIO ANTERIOR, DO FUNDEB	0,00
34 - DESPESAS CUSTEADAS COM O SUPERÁVIT FINANCEIRO, DO EXERCÍCIO ANTERIOR, DE OUTROS RECURSOS DE IMPOSTOS	0,00
35 - RESTOS A PAGAR INSCRITOS NO EXERCÍCIO ANTERIOR SEM DISPONIBILIDADE FINANCEIRA DE RECURSOS DE IMPOSTOS VINCULADOS AC	0,00
36 - CANCELAMENTO, NO EXERCÍCIO, DE RESTOS A PAGAR INSCRITOS COM DISPONIBILIDADE FINANCEIRA DE RECURSOS DE IMPOSTOS VINC	0,00
37 - TOTAL DAS DEDUÇÕES CONSIDERADAS PARA FINS DE LIMITE CONSTITUCIONAL (30 + 31 + 32 + 33 + 34 + 35 + 36)	890.228,60
38 - TOTAL DAS DESPESAS PARA FINS DE LIMITE (29 - 37)	4.896.229,25
39 - MÍNIMO DE 25% DAS RECEITAS RESULTANTE DE IMPOSTOS EM MDE ((38 / 3) * 100)	60%

OUTRAS INFORMAÇÕES PARA CONTROLE					
OUTRAS DESPESAS CUSTEADAS COM RECEITAS ADICIONAIS PARA FINANCIAMENTO DO ENSINO	DOTAÇÃO INICIAL	DOTAÇÃO ATUALIZADA	DESPESAS LIQUIDADAS		
			No Bimestre	Até o Bimestre	%




PREFEITURA MUNICIPAL DE MULUNGU  
 Relatório Resumido da Execução Orçamentária  
 Demonstrativo das Receitas e Despesas com Manutenção e Desenvolvimento do Ensino - MDE  
 Orçamentos Fiscal e da Seguridade Social  
 Período: Janeiro a Outubro de 2013/Bimestre: Setembro e Outubro

RREO - ANEXO VIII (LDB, art. 72)

RS 1,00

OUTRAS INFORMAÇÕES PARA CONTROLE					
OUTRAS DESPESAS CUSTEADAS COM RECEITAS ADICIONAIS PARA FINANCIAMENTO DO ENSINO	DOTAÇÃO INICIAL	DOTAÇÃO ATUALIZADA	DESPESAS LIQUIDADAS		
			No Bimestre	Até o Bimestre	%
40 - DESPESAS CUSTEADAS COM A APLICAÇÃO FINANCEIRA DE OUTROS RECURSOS	0,00	0,00	0,00	0,00	0,00
41 - DESPESAS CUSTEADAS COM A CONTRIBUIÇÃO SOCIAL DO SALÁRIO-EDUCAÇÃO	0,00	0,00	0,00	0,00	0,00
42 - DESPESAS CUSTEADAS COM A OPERAÇÕES DE CRÉDITO	0,00	0,00	0,00	0,00	0,00
43 - DESPESAS CUSTEADAS COM OUTRAS RECEITAS PARA FINANCIAMENTO DO I	0,00	0,00	0,00	0,00	0,00
44 - TOTAL DAS OUTRAS DESPESAS CUSTEADAS COM RECEITAS ADICIONAIS PAF	0,00	0,00	0,00	0,00	0,00
45 - TOTAL GERAL DAS DESPESAS (29 + 44)	0,00	0,00	0,00	0,00	0,00
RESTOS A PAGAR INSCRITOS COM DISPONIBILIDADE FINANCEIRA DE RECURSOS DE IMPOSTOS VINCULADOS AO ENSINO	SALDO ATÉ O BIMESTRE		CANCELADOS EM 2013 (g)		
46 - RESTOS A PAGAR DE DESPESAS COM FUNDEB	0,00		0,00		
FLUXO FINANCEIRO DOS RECURSOS			VALOR		
			FUNDEB (h)	FUNDEF	
47 - SALDO FINANCEIRO EM 31 DE DEZEMBRO DE [EXERCÍCIO_ ANTERIOR]			0,00	0,00	
48 - (+) INGRESSO DE RECURSOS ATÉ O BIMESTRE			0,00	0,00	
49 - (-) PAGAMENTOS EFETUADOS ATÉ O BIMESTRE			0,00	0,00	
50 - (+) RECEITA DE APLICAÇÃO FINANCEIRA DOS RECURSOS ATÉ O BIMESTRE			0,00	0,00	
51 - (=) SALDO FINANCEIRO NO EXERCÍCIO ATUAL			0,00	0,00	
52 - SALDO ATUAL DAS CONTAS BANCÁRIAS DE VINCULAÇÃO AO FUNDEB 60% e 40% (((47 + 48) - 49) + 50)			0,00	0,00	

  
 FRANCISCO SAVIO BEZERRA UCHOA  
 PREFEITO

  
 PUBLICONT ASSESSORIA E CONSULTORIA  
 Contador - CRC/PJ 480

  
 ELIZIANE FERREIRA LOPES  
 CONTROLADOR INTERNO


  
 MARCELO CARMO ARAUJO MARTINS  
 SEC. DE ADM. E FINANÇAS  
 CPF: 135.938.683-04 - PORTARIA 003/11

Prefeitura Municipal de Mulungu  
 Relatório Resumido de Execução Orçamentária  
**Demonstrativo das Receitas de Operações de Crédito e Despesas de Capital**  
 Orçamento Fiscal e da Seguridade Social  
 Período: Janeiro a Outubro de 2013/Bimestre: Setembro e Outubro

RREO - Anexo IX (LRF, Art. 52, inciso I, alíneas "a" e "b" do inciso II e §1º)

R\$ 1,00

RECEITAS	PREVISÃO ATUALIZADA (a)	RECEITAS REALIZADAS Até o Bimestre (b)		SALDO NÃO REALIZADO (c) = (a - b)
RECEITAS DE OPERAÇÕES DE CRÉDITO (I)	0,00	0,00		0,00
DESPESAS	DOTAÇÃO ATUALIZADA (d)	DESPESAS EXECUTADAS Até o Bimestre		SALDO NÃO EXECUTADO (g) = (d - (e + f))
		LIQUIDADAS (e)	INSCRITAS EM RESTOS A PAGAR NÃO PROCESSADOS (f)	
DESPESAS DE CAPITAL	3.249.847,57	286.253,16	-79.659,80	3.043.254,21
DESPESAS DE CAPITAL LÍQUIDA (II)	3.249.847,57	286.253,16	-79.659,80	3.043.254,21
<b>RESULTADO PARA APURAÇÃO DA REGRA DE OURO (III) = (I - II)</b>	<b>-3.249.847,57</b>	<b>-206.593,36</b>		<b>-3.043.254,21</b>



FRANCISCO SAVIO BEZERRA UCHOA  
PREFEITO

  
PUBLICONT ASSESSORIA E CONSULTORIA  
Contador - CRC RJ 480



ELIZIANE FERREIRA LOPES  
CONTROLADOR INTERNO



Maria Carmo Fátima Martins  
SEC. DE ADM. E FINANÇAS  
CPF: 136.833.663-04 - PORTARIA 003/13

PREFEITURA MUNICIPAL DE MULUNGU  
Relatório Resumido da Execução Orçamentária  
Demonstrativo da Projeção do Regime Próprio de Previdência dos Servidores  
Orçamentos da Seguridade Social

Período: Janeiro a Outubro de 2013/Bimestre: Setembro e Outubro

RREO - ANEXO X (LRF, art. 53, § 1º, inciso II)


R\$ 1,00

EXERCÍCIO	RECEITAS PREVIDENCIÁRIAS (a)	DESPESAS PREVIDENCIÁRIAS (a)	RESULTADO PREVIDENCIÁRIO (c) = (a - b)	SALDO FINANCEIRO DO EXERCÍCIO (d) = ("d" exercício anterior) + (c)
	0,00	0,00	0,00	0,00

  
FRANCISCO SAVIO BEZERRA UCHOA  
PREFEITO

  
PUBLICONT ASSESSORIA E CONSULTORIA  
Contador - CRC P. 480

  
ELIZIANE FERREIRA LOPES  
CONTROLADOR INTERNO

  
M<sup>a</sup> do Carmo Araújo Martins  
SEC. DE ADM. E FINANÇAS  
CPF: 135.933.663-04 - PORTARIA 003/13

Prefeitura Municipal de Mulungu  
Relatório Resumido de Execução Orçamentária  
**Demonstrativo das Receita de Alienação de Ativos e Aplicação dos Recursos**  
Orçamento Fiscal e da Seguridade Social

Período: Janeiro a Outubro de 2013/Bimestre: Setembro e Outubro

RREO - Anexo XI (LRF, Art. 52, inciso I, alíneas "a" e "b" do inciso II e §1º)

R\$ 1,00

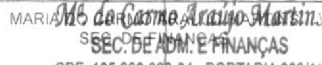
RECEITAS	PREVISÃO ATUALIZADA (a)	RECEITAS REALIZADAS Até o Bimestre (b)		SALDO NÃO REALIZADO (c) = (a - b)
RECEITAS DE CAPITAL - ALIENAÇÃO DE ATIVOS (I)				
ALIENAÇÃO DE BENS MOVEIS	11.449,00		0,00	11.449,00
ALIENACAO DE BENS IMOVEIS	28.187,00		0,00	28.187,00
DESPESAS	DOTAÇÃO ATUALIZADA (d)	DESPESAS EXECUTADAS Até o Bimestre		SALDO NÃO EXECUTADO (g) = (d - (e + f))
		LIQUIDADAS (e)	INSCRITAS EM RESTOS A PAGAR NÃO PROCESSADOS (f)	
APLICAÇÃO DOS RECURSOS DA ALIENAÇÃO DE ATIVOS (II)				
DESPESA DE CAPITAL				
Investimentos	2.748.760,57	0,00	0,00	2.748.760,57
Inversões Financeiras	-74.468,00	0,00	0,00	-74.468,00
Amortização da Dívida	575.555,00	0,00	0,00	575.555,00
DESPESAS CORRENTES DOS REGIMES DE PREVIDÊNCIA				
Regime Geral da Previdência Social	0,00	0,00	0,00	0,00
Regime Próprio de Previdência dos Servidores	0,00	0,00	0,00	0,00
SALDO FINANCEIRO A APLICAR	2012 (h)	2013 (i) = (Ib - (IIe + IIff))		SALDO ATUAL (j) = (IIIh + IIIi)
VALOR (III)	0,00		0,00	0,00

Fonte:

  
FRANCISCO SAVIO BEZERRA UCHOA  
PREFEITO

  
PUBLICONT ASSESSORIA E CONSULTORIA  
Contador - OAB RJ 480

  
ELIZANE FERREIRA LOPES  
CONTROLADOR INTERNO

  
MARI/A  
M<sup>te</sup> da Glória Araújo Martins  
SEC. DE ADM. E FINANÇAS  
CPF: 135.933.663-04 - PORTARIA 003/11

**PREFEITURA MUNICIPAL DE MULUNGU**  
**Relatório Resumido da Execução Orçamentária**  
**Demonstrativo da Receita e Despesa com Ações de Serviços Públicos de Saúde**

Orçamentos Fiscal e da Seguridade Social

Período: Janeiro a Outubro de 2013/Bimestre: Setembro e Outubro

RREO - ANEXO XII (ADCT, art. 77)

R\$ 1.00

<b>RECEITAS</b>	PREVISÃO INICIAL	PREVISÃO ATUALIZADA	RECEITAS REALIZADAS	
			Até o Bimestre	%
RECEITA DE IMPOSTOS	239.566,00	239.566,00	344.194,24	143,67
Imposto sobre a Propriedade Predial e Territorial Urbana	932,00	932,00	14.446,62	1.550,06
Pessoas Físicas	75.772,00	75.772,00	982,81	1,29
Imposto de Renda Pessoa Jurídica - Líquida de Incentivos Fiscais	0,00	0,00	16.290,24	0,00
Imposto de Renda Retido nas Fontes Sobre Rendimentos do Trabalho	193,00	193,00	156.754,78	81.220,09
Imposto sobre Transmissão "Inter Vivos" de Bens Imóveis e de Direitos Reais sobre Imc	24.032,00	24.032,00	49.030,00	204,01
Imposto sobre Serviços de Qualquer Natureza	137.722,00	137.722,00	105.597,10	76,67
Receita da Dívida Ativa - IPTU	572,00	572,00	1.092,69	191,02
RECEITAS DE TRANSFERÊNCIAS CONSTITUCIONAIS LEGAIS	11.878.971,00	11.878.971,00	9.251.047,48	77,87
Cota-Parte do Fundo de Participação dos Municípios	9.185.841,00	9.185.841,00	6.863.984,70	74,72
Cota-Parte do Imposto Sobre a Propriedade Territorial Rural	4.648,00	4.648,00	3.162,59	68,04
Cota-Parte do ICMS	2.346.917,00	2.346.917,00	2.208.680,43	94,10
Cota-Parte do IPVA	332.998,00	332.998,00	168.041,02	50,46
Cota-Parte do IPI sobre Exportação	8.567,00	8.567,00	7.178,74	83,79
<b>TOTAL</b>	<b>12.118.194,00</b>	<b>12.118.194,00</b>	<b>9.595.241,72</b>	<b>79,18</b>

<b>DESPESAS CORRENTES</b> (Por Grupo de Natureza da Despesa)	DOTAÇÃO INICIAL	DOTAÇÃO ATUALIZADA	DESPESAS LIQUIDADAS	
			Até o Bimestre	%
DESPESAS CORRENTES	4.906.882,00	7.140.086,86	4.401.149,47	61,64
Pessoal e Encargos Sociais	3.002.337,00	4.054.608,20	2.788.315,55	68,76
Juros e Encargos da Dívida	0,00	0,00	0,00	0,00
Outras Despesas Correntes	1.904.545,00	3.085.478,66	1.612.833,92	52,27
DESPESAS DE CAPITAL	181.907,00	366.108,00	334.882,69	91,47
Investimentos	181.907,00	366.108,00	334.882,69	91,47
Inversões Financeiras	0,00	0,00	0,00	0,00
Amortização da Dívida	0,00	0,00	0,00	0,00
<b>TOTAL (IV)</b>	<b>5.088.789,00</b>	<b>7.506.194,86</b>	<b>4.736.032,16</b>	<b>0,00</b>

<b>DESPESAS PRÓPRIAS COM AÇÕES E SERVIÇOS PÚBLICOS DE SAÚDE</b>	DOTAÇÃO INICIAL	DOTAÇÃO ATUALIZADA	DESPESAS LIQUIDADAS	
			Até o Bimestre	%
DESPESAS COM SAÚDE (V) = (IV)	5.088.789,00	7.506.194,86	4.736.032,16	63,09
(-) DESPESAS COM INATIVOS E PENSIONISTAS	0,00	0,00	0,00	0,00
(-) DESPESAS CUSTEADAS COM OUTROS RECURSOS DESTINADOS À SAÚDE	1.751.759,98	1.751.759,98	1.751.759,98	100,00
Recursos de Transferências do Sistema Único de Saúde	0,00	0,00	0,00	0,00
Recursos de Operações de Crédito	0,00	0,00	0,00	0,00
Outros Recursos	0,00	0,00	0,00	0,00
(-) RESTOS A PAGAR INSCRITOS NO EXERCÍCIO SEM DISPONIBILIDADE FINANCEIRA	0,00	0,00	0,00	0,00
<b>TOTAL DAS DESPESAS PRÓPRIAS COM AÇÕES E SERVIÇOS PÚBLICOS DE SAÚDE</b>	<b>3.337.029,02</b>	<b>5.754.434,88</b>	<b>2.984.272,18</b>	<b>51,86</b>

<b>CONTROLE DE RESTOS A PAGAR VINCULADOS À SAÚDE INSCRITOS EM EXERCÍCIOS ANTERIORES</b>	RESTOS A PAGAR INSCRITOS COM DISPONIBILIDADE FINANCEIRA DE RECURSOS PRÓPRIOS VINCULADOS	
	Inscritos em Exercícios Anteriores	Cancelado em 2013 (f)
RESTOS A PAGAR DE DESPESAS PRÓPRIAS COM AÇÕES E SERVIÇOS PÚBLICOS DE SAÚDE (VII)	0,00	0,00

<b>PARTICIPAÇÃO DAS DESPESAS COM AÇÕES E SERVIÇOS PÚBLICOS DE SAÚDE NA RECEITA DE IMPOSTOS LÍQUIDA E TRANSFERÊNCIAS CONSTITUCIONAIS LEGAIS - LIMITE CONSTITUCIONAL &lt;%&gt; ((VI - VII f) / 1)</b>	
	31,10

<b>DESPESAS COM SAÚDE</b> (Por Subfunção)	DOTAÇÃO INICIAL	DOTAÇÃO ATUALIZADA	DESPESAS LIQUIDADAS	
			Até o Bimestre	%
Administração Geral	341.916,00	573.854,00	347.055,71	18%

PREFEITURA MUNICIPAL DE MULUNGU  
Relatório Resumido da Execução Orçamentária  
Demonstrativo da Receita e Despesa com Ações de Serviços Públicos de Saúde

Orçamentos Fiscal e da Seguridade Social

Período: Janeiro a Outubro de 2013/Bimestre: Setembro e Outubro

REEC - ANEXO XII (ADCT art. 77)

RS 1,00

DESPESAS COM SAÚDE (Por Subfunção)	DOTAÇÃO INICIAL	DOTAÇÃO ATUALIZADA	DESPESAS LIQUIDADAS	
			Até o Bimestre	%
Atenção Básica	3.885.698,00	4.530.164,20	2.849.507,66	62,90
Assistência Hospitalar e Ambulatorial	474.492,00	2.128.025,12	1.452.805,33	68,27
Suporte Profilático e Terapêutico	214.000,00	86.756,54	11.536,13	13,29
Vigilância Sanitária	78.672,00	39.802,00	5.672,19	14,25
Vigilância Epidemiológica	94.011,00	147.593,00	69.455,14	47,05
<b>TOTAL</b>	<b>5.088.789,00</b>	<b>7.506.194,86</b>	<b>4.736.032,16</b>	<b>63,09</b>

  
FRANCISCO SAVIO BEZERRA UCHOA  
PREFEITO

  
PUBLICONT ASSESSORIA E CONSULTORIA  
Contador - CRC RJ 480

  
ELIZIANE FERREIRA LOPES  
CONTROLADOR INTERNO

  
MARIA DO CARMO ARAÚJO MARTINS  
SEC. DE ADM. E FINANÇAS  
CPF: 135.033.883-04 - PORTARIA 003/17

PREFEITURA MUNICIPAL DE MULUNGU  
Relatório Resumido da Execução Orçamentária  
Demonstrativo das Parcerias Público-Privadas  
Orçamentos Fiscal e da Seguridade Social

Período: Janeiro a Outubro de 2013/Bimestre: Setembro e Outubro

RREO - ANEXO XIII (Lei nº 11.079, de 30.12.2004, arts. 22, 25 e 28)

R\$ 1,00

ESPECIFICAÇÃO	SALDO TOTAL EM 31 DE DEZEMBRO DO EXERCÍCIO ANTERIOR (a)	REGISTROS EFETUADOS EM 2013		SALDO TOTAL
		No Bimestre	Até o Bimestre (b)	
TOTAL DE ATIVOS	0,00	0,00	0,00	0,00
Direitos Futuros	0,00	0,00	0,00	0,00
Ativos Contabilizados na SPE	0,00	0,00	0,00	0,00
Contrapartida parameter Provisões de PPP	0,00	0,00	0,00	0,00
TOTAL DE PASSIVOS (I)	0,00	0,00	0,00	0,00
Obrigações Não Relacionadas a Serviços	0,00	0,00	0,00	0,00
Contrapartida para Ativos da SPE	0,00	0,00	0,00	0,00
Provisões de PPP	0,00	0,00	0,00	0,00
GARANTIAS DE PPP (II)	0,00	0,00	0,00	0,00
SALDO LÍQUIDO DE PASSIVOS DE PPP (III) = (I - II)	0,00	0,00	0,00	0,00
PASSIVOS CONTINGENTES	0,00	0,00	0,00	0,00
Contraprestações Futuras	0,00	0,00	0,00	0,00
Riscos Não Provisionados	0,00	0,00	0,00	0,00
Outros Passivos Contingentes	0,00	0,00	0,00	0,00
ATIVOS CONTINGENTES	0,00	0,00	0,00	0,00
Serviços Futuros	0,00	0,00	0,00	0,00
Outros Ativos Contingentes	0,00	0,00	0,00	0,00

DESPESAS DE PPP	EXERCÍCIO ANTERIOR	EXERCÍCIO CORRENTE (EC)	<EC+1>	<EC+2>	<EC+3>	<EC+4>	<EC+5>	<EC+6>	<EC+7>	<EC+8>	<EC+9>
Do Ente Federado	0,00	0,00	0,00	0,00	0,00	0,00	0,00	0,00	0,00	0,00	0,00
Das Estatais Não-Dependentes	0,00	0,00	0,00	0,00	0,00	0,00	0,00	0,00	0,00	0,00	0,00
TOTAL DAS DESPESAS	0,00	0,00	0,00	0,00	0,00	0,00	0,00	0,00	0,00	0,00	0,00
RECEITA CORRENTE LÍQUIDA (RCL)	0,00	0,00	0,00	0,00	0,00	0,00	0,00	0,00	0,00	0,00	0,00
TOTAL DAS DESPESAS / RCL (%)	0,00	0,00	0,00	0,00	0,00	0,00	0,00	0,00	0,00	0,00	0,00

Nota:

  
FRANCISCO SAVIO BEZERRA UCHOA  
PREFEITO

PUBLICONT ASSESSORIA E CONSULTORIA  
Contador - CRC/PJ 480

  
ELIZIANE FERREIRA LOPES  
CONTROLADOR INTERNO

  
MARIA DO CARMO ARAUJO MARTINS  
M. do Carmo Araujo Martins  
SEC. DE ADM. E FINANÇAS  
CPF: 135.933/663-04 - PORTARIA 003/14

Prefeitura Municipal de Mulungu  
Relatório Resumido de Execução Orçamentária  
**Demonstrativo Simplificado do Relatório Resumido da Execução Orçamentária**  
Orçamento Fiscal e da Seguridade Social  
Período: Janeiro a Outubro de 2013/Bimestre: Setembro e Outubro

RREO - Anexo XIV (LRF, Art. 52, inciso I, alíneas "a" e "b" do inciso II e §1º)

R\$ 1,00

BALANÇO ORÇAMENTÁRIO	No Bimestre		Até o Bimestre	
<b>RECEITAS</b>				
PREVISÃO INICIAL	23.695.801,00		23.695.801,00	
PREVISÃO ATUALIZADA	23.695.801,00		23.695.801,00	
RECEITAS REALIZADAS	3.458.817,89		15.741.471,86	
DÉFICIT ORÇAMENTÁRIO	0,00		0,00	
SALDOS DE EXERCÍCIOS ANTERIORES	0,00		0,00	
<b>DESPESAS</b>				
DOTAÇÃO INICIAL	23.695.801,00		23.695.801,00	
CRÉDITOS ADICIONAIS	0,00		0,00	
DOTAÇÃO ATUALIZADA	23.695.801,00		23.695.801,00	
DESPESA EMPENHADA	703.282,43		20.953.967,30	
DESPESA LIQUIDADADA	3.128.491,80		16.510.493,84	
SUPERÁVIT ORÇAMENTÁRIO	1.093.012,22		1.093.012,22	
<b>DESPESA POR FUNÇÃO/SUBFUNÇÃO</b>	No Bimestre		Até o Bimestre	
DESPESAS EMPENHADAS	703.282,43		20.953.967,30	
DESPESAS LIQUIDADAS	3.128.491,80		15.417.481,62	
<b>RECEITA CORRENTE LÍQUIDA - RCL</b>	Até o Bimestre			
RECEITA CORRENTE LÍQUIDA	16.783.470,71			
<b>RECEITAS E DESPESAS DOS REGIMES DE PREVIDÊNCIA</b>	No Bimestre		Até o Bimestre	
<b>Regime Geral de Previdência Social</b>				
RECEITAS PREVIDENCIÁRIAS REALIZADAS GERAL	0,00		0,00	
DESPESAS PREVIDENCIÁRIAS LIQUIDADAS GERAL	0,00		0,00	
RESULTADO PREVIDENCIÁRIO GERAL	0,00		0,00	
<b>Regime Próprio de Previdência dos Servidores</b>				
RECEITAS PREVIDENCIÁRIAS REALIZADAS RPPS	0,00		0,00	
DESPESAS PREVIDENCIÁRIAS LIQUIDADAS RPPS	0,00		0,00	
RESULTADO PREVIDENCIÁRIO RPPS	0,00		0,00	
<b>RESULTADOS NOMINAL E PRIMÁRIO</b>	Meta Fixada no AMF da LDO (a)	Resultado Apurado Até o Bimestre (b)	% em Relação à Meta (b/a)	
RESULTADO PRIMÁRIO	0,00	380.470,44	0,00	
RESULTADO NOMINAL	0,00	860.379,91	0,00	
<b>RESTOS A PAGAR POR PODER E MINISTÉRIO PÚBLICO</b>	Inscrição	Cancelamento Até o Bimestre	Pagamento Até o Bimestre	Saldo a Pagar
<b>RESTOS A PAGAR PROCESSADOS</b>				
Poder Executivo	2.009.592,22	0,00	513.977,60	1.495.614,62
Poder Legislativo	0,00	0,00	0,00	0,00
<b>RESTOS A PAGAR NÃO PROCESSADOS</b>				
Poder Executivo	224.414,10	0,00	111.225,86	113.188,24
Poder Legislativo	0,00	0,00	0,00	0,00
<b>TOTAL</b>	2.234.006,32	0,00	625.203,46	1.608.802,86
<b>DESPESAS COM AÇÕES TÍPICAS DE MDE</b>	Valor Apurado Até o Bimestre	Limites Constitucionais Anuais		
		% Mínimo a Aplicar no Exercício	% Aplicado Até o Bimestre	
Mínimo Anual de <18% / 25%> das Receitas de Impostos em	4.896.229,25	25,00	51,02	
Mínimo Anual de 60% do FUNDEB na Remuneração do	2.628.595,69	60,00	89,63	



Prefeitura Municipal de Mulungu  
 Relatório Resumido de Execução Orçamentária  
**Demonstrativo Simplificado do Relatório Resumido da Execução Orçamentária**  
 Orçamento Fiscal e da Seguridade Social  
 Período: Janeiro a Outubro de 2013/Bimestre: Setembro e Outubro

RREO - Anexo XIV (LRF, Art. 52, inciso I, alíneas "a" e "b" do inciso II e §1º)

R\$ 1,00

RECEITAS DE OPERAÇÕES DE CRÉDITO E DESPESAS DE CAPITAL	Valor Apurado Até o Bimestre		Saldo Não Realizado
Receitas de Operações de Crédito	0,00		0,00
Despesa de Capital Líquida	286.253,16		3.043.254,21
RECEITA DE ALIENAÇÃO DE ATIVOS E APLICAÇÃO DOS RECURSOS	Valor Apurado Até o Bimestre		Saldo a Realizar
Receita de Capital Resultante da Alienação de Ativos	0,00		39.636,00
Aplicação dos Recursos da Alienação de Ativos	0,00		0,00
DESPESAS COM AÇÕES E SERVIÇOS PÚBLICOS DE SAÚDE	Valor Apurado Até o Bimestre	Limite Constitucional Anual	
		% Mínimo a Aplicar no Exercício	% Aplicado Até o Bimestre
Despesas Próprias com Ações e Serviços Públicos de Saúde	2.984.272,18	15,00	31,10

  
 FRANCISCO SAVIO BEZERRA UCHOA  
 PREFEITO

  
 PUBLICONT ASSESSORIA E CONSULTORIA  
 Contador - CRC PA 480

  
 ELIZIANE FERREIRA LOPES  
 CONTROLADOR INTERNO

  
 MARIA DO CARMO ARAÚJO MARTINS  
 SEC. DE ADM. E FINANÇAS  
 CPF: 135.933.663-04 - PORTARIA 003/11